

ОБЩЕСТВО С ОГРАНИЧЕННОЙ ОТВЕТСТВЕННОСТЬЮ «АКТИВСОФТ»



**ПРОГРАММНОЕ ОБЕСПЕЧЕНИЕ
«ЗАГРУЗКА ПП ИЗ ПК "Web-Исполнение"»**

**Инструкция по эксплуатации программного
обеспечения**

г. Оренбург - 2023

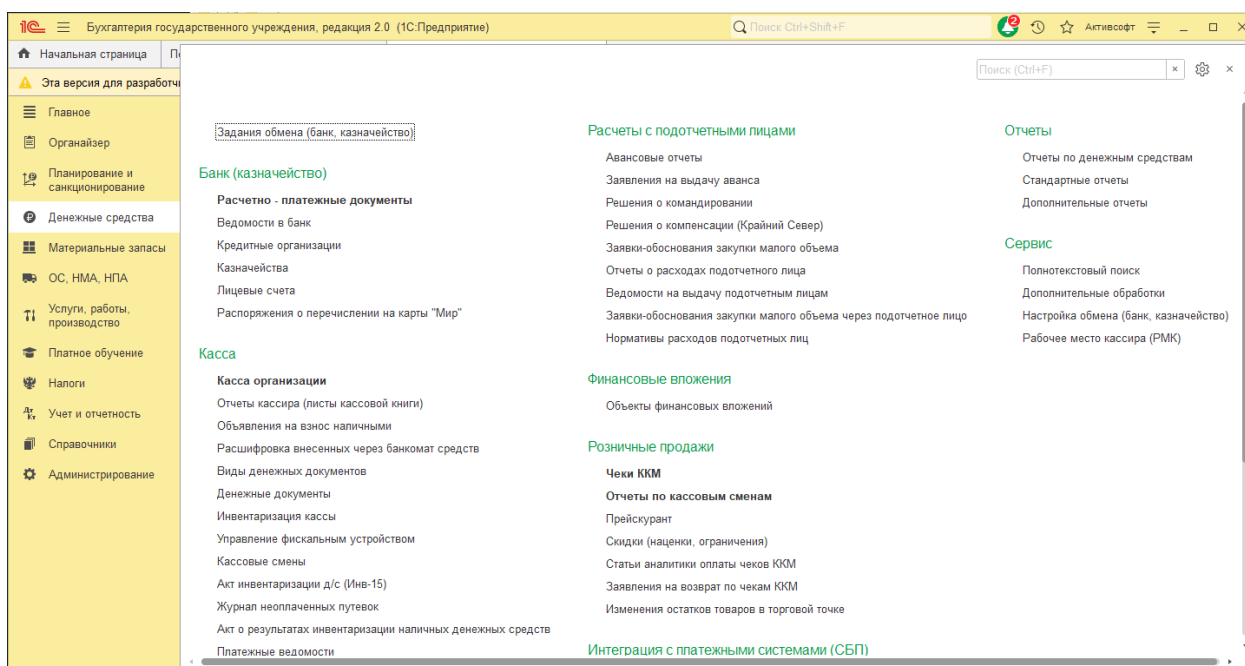
Содержание

Содержание	2
1. Использование	3
2. Техническая поддержка.....	4

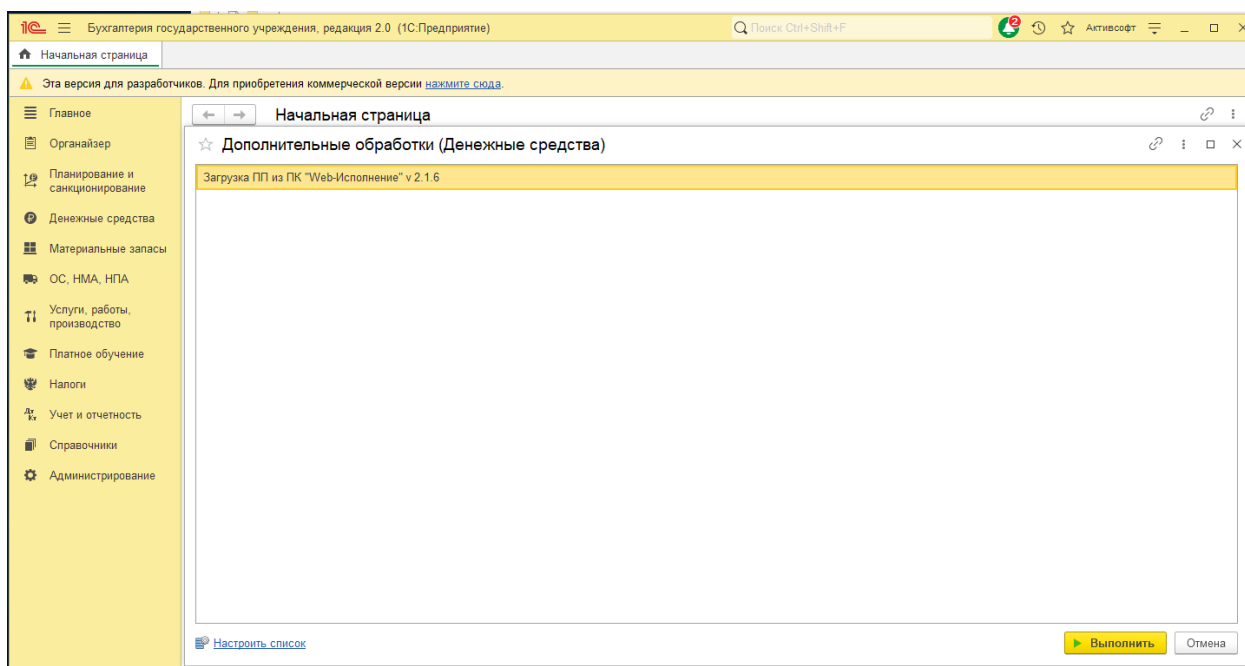
1. Использование

Чтобы использовать программный модуль «Загрузка ПП из ПК "Web-Исполнение"» необходимо:

- Зайти в ППП «Бухгалтерия государственного учреждения 2.0» под учетной записью с правом запуска внешних отчетов/обработок и стандартными правами бухгалтера, предоставляемыми ППП «Бухгалтерия государственного учреждения 2.0».
- Перейти на вкладку «Денежные средства» (или вкладку, выбранную для размещения данного программного модуля на этапе установки).

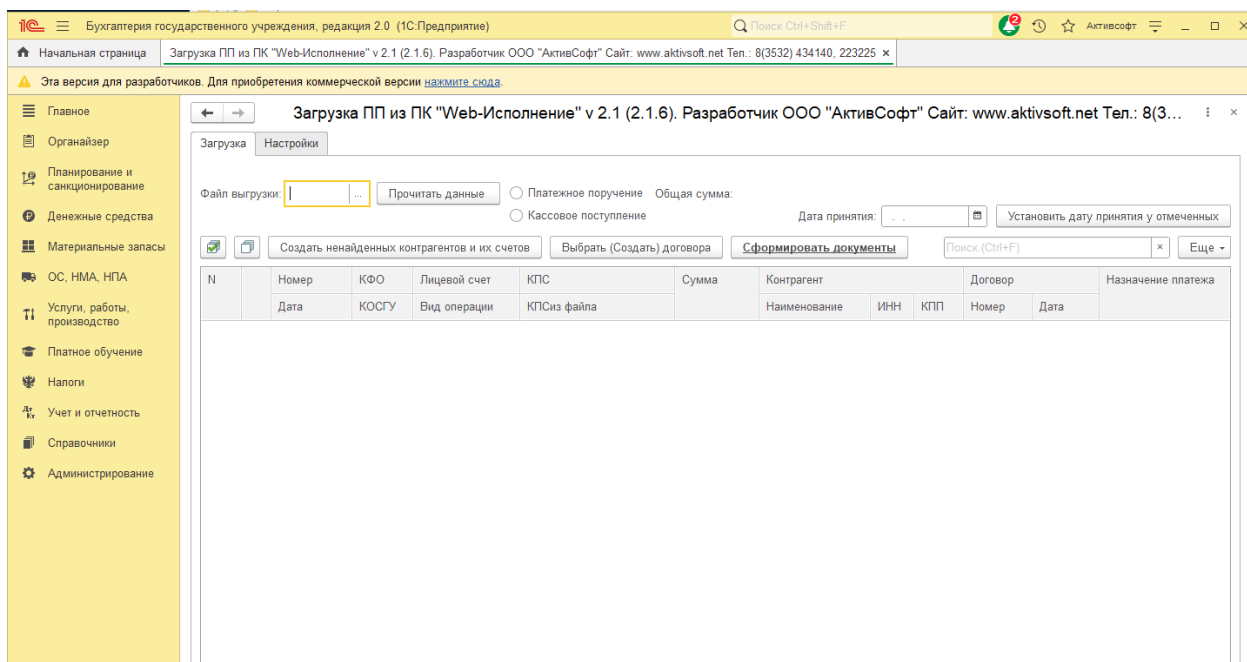


- Выбрать пункт «Дополнительные обработки» подменю «Сервис».



- Выделить одинарным щелчком мыши нужную обработку.

- Запустить программный модуль «Загрузка ПП из ПК "Web-Исполнение"» двойным щелчком мыши или нажав кнопку «Выполнить» в правом нижнем углу.
- Откроется форма программного модуля «Загрузка ПП из ПК "Web-Исполнение"» для работы.



2. Техническая поддержка

Вопросы и пожелания доработки функционала программного модуля «Загрузка ПП из ПК "Web-Исполнение"», возникающие в ходе работы, следует направлять в службу поддержки через:

- 1. e-mail: aktivsoft@bk.ru
- Телефон: +7 (3532) 43-41-40.
- Контактные данные указаны на основном сайте компании: <https://aktivsoft.net/>